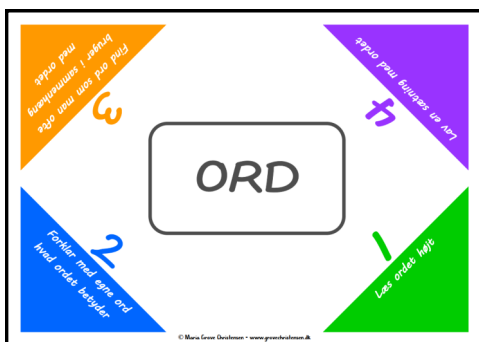


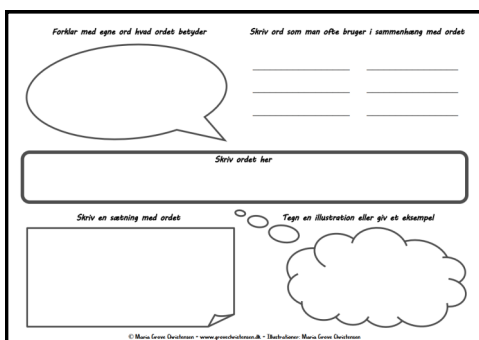
RUNDT OM ORDET

Rundt om ordet er et forslag til, hvordan man kan forstærke og uddybe elevernes tilegnelse af fagspecifikke ord og begreber.

"Giv en - få en" har fokus på begrebsudvidelse gennem flere sammenhænge. Først skriver eleverne fokusordet øverst, og i listen nedenfor skal de skrive alle de ord, som de synes har noget med fokusordet at gøre. Bagefter skal eleverne gå rundt mellem hinanden og samle ord, som de ikke allerede har og give andre ord, som de ikke allerede har. Undervejs snakker de om, hvordan de forskellige ord relaterer til fokusordet. Man må kun få og give ét ord ved hvert møde - men man må gerne mødes mange gange!



Samtalepladen er til gruppearbejde, hvor hver elev får en rolle i gruppen. En bunke med ord udvalgt af læreren lægges på midten af pladen med bagsiden op. Elev 1 trækker et kort og læser ordet op. Elev 2 skal prøve at forklare med egne ord, hvad ordet betyder. Elev 3 finder ord, som ofte bruges i sammenhæng med ordet. Elev 4 slutter af med at lave en sætning hvor ordet indgår. Herefter drejes pladen et hak, så eleverne får en ny rolle og øvelsen fortsætter indtil alle ord er vendt og gennemgået. Hvis der kun er tre elever i gruppen, så tager én elev både opgave 1 og 2. Er der flere kan man hjælpes ad to og to med nogle af opgaverne. Aktiviteten kan både bruges som repetition af fagord og fagbegreber, som tidligere har været introduceret i klassen eller med udgangspunkt i vigtige fokusord forud et nyt emne. Hvis der er et ord, som ingen i gruppen kan forklare de andre tilstrækkeligt lægges det til side og tages op fælles på klassen efter øvelsen.



Kopiarket kan efterfølgende bruges til at eleven efter gruppearbejdet individuelt fordyber sig i et udvalgt ord skriftligt.

Formålet med alle aktiviteterne er at arbejde med ord og begreber, så de forstås, huskes og kan anvendes i aktuelle kontekster. Aktiviteterne giver samtidig eleverne mulighed for at bruge hinandens viden, så de opnår en dybere forståelse af ordene og begreberne.

Hvis din skole er udpeget til Copydan-registrering, så husk venligst at indberette brugen af mine materialer 😊

ORD

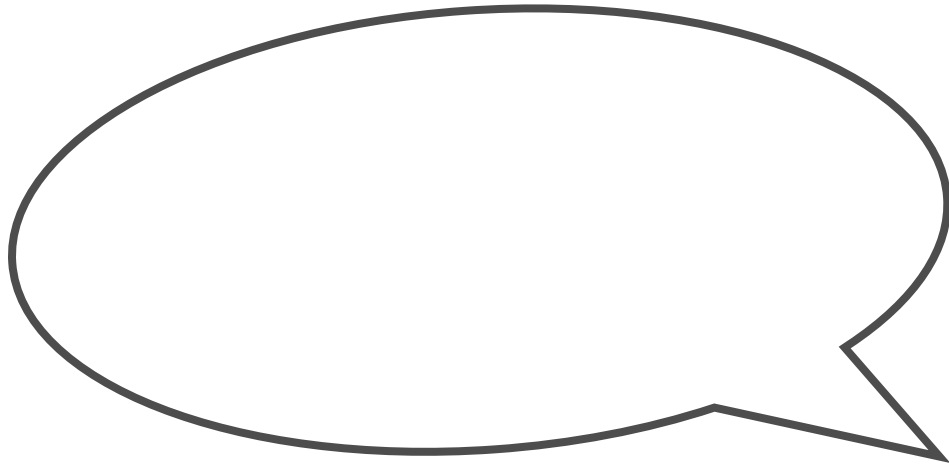
3
Find ord som man ofte
bruger i sammenhæng
med ordet

4
Lav en sætning med ordet

2
Forklar med egne ord
hvad ordet betyder

1
Læs ordet højt

Forklar med egne ord hvad ordet betyder



Skriv ord som man ofte bruger i sammenhæng med ordet


_____	_____
_____	_____
_____	_____

Skriv ordet her

Skriv en sætning med ordet

Tegn en illustration eller giv et eksempel





Giv en

Få en
