


# Tekstopgaver



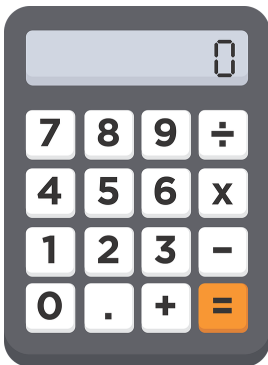
## LÆS

*Jeg læser opgaven.  
Hvad er vigtigt?*



## FORSTÅ

*Jeg prøver at tegne problemet og  
forklare med mine egne ord,  
hvad jeg skal finde ud af.*



## REGN


*Jeg gætter på, hvad svaret er.  
Jeg finder ud af, hvilket regnestykke  
jeg skal bruge og regner det ud.*



## SVAR

*Jeg sætter resultatet ind i en  
sætning, der svarer på spørgsmålet  
i opgaven.*

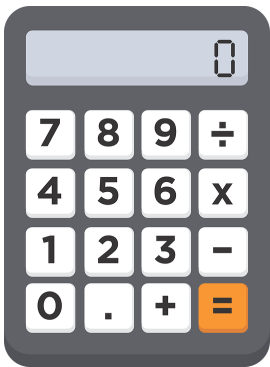
# Tekstopgaver



LAES



FORSTÅ




REGN




SVAR


NAVN: \_\_\_\_\_



NAVN: \_\_\_\_\_



LAES



A large, empty, light blue outlined box with a pointed bottom, intended for reading notes.

FORSTÅ



A large, empty, red outlined box with a pointed bottom, intended for understanding notes.

REGN



A large, empty, yellow outlined box with a pointed bottom, intended for calculation notes.

SVAR



A large, empty, green outlined box with a pointed bottom, intended for answer notes.

# Tekstopgaver



## LÆS

Læs opgaven igennem og vær sikker på at du forstår alle ordene i teksten.  
Understreg vigtige tal og ord.



## FORSTÅ

Brug de vigtige ord og tal til at forklare hvad du skal finde ud af.  
Prøv at tegne problemet.



## REGN


Overvej hvad et rimelig svar vil være.  
Find det regnestykke, som kan give svaret på opgaven. Regn regnestykket.



## SVAR

Vurder om dit resultat giver mening.  
Formuler svaret i en sætning.

NAVN: \_\_\_\_\_



**LAES**

Laes opgaven igennem og vær sikker på at du forstår alle ordene i teksten. Understrøg vigtige tal og ord.




**FORSTÅ**

Brug de vigtige ord og tal til at forklare hvad du skal finde ud af. Prøv at tegne problemet.



**REGN**


Overvej hvad et rimelig svar vil være. Find det regnestykke, som kan give svaret på opgaven. Regn regnestykket.



**SVAR**


Vurder om dit resultat giver mening. Formuler svaret i en sætning.

NAVN: \_\_\_\_\_




**LAES**

Laes opgaven igennem og vær sikker på at du forstår alle ordene i teksten. Understrøg vigtige tal og ord.




**FORSTÅ**

Brug de vigtige ord og tal til at forklare hvad du skal finde ud af. Prøv at tegne problemet.



**REGN**

Overvej hvad et rimelig svar vil være. Find det regnestykke, som kan give svaret på opgaven. Regn regnestykket.



**SVAR**

Vurder om dit resultat giver mening. Formuler svaret i en sætning.



*LAES*



*FORSTA*



*REGN*



*SVAR*