



Lav selv flere opgaver med tankeboblen

Hvis dine elever er blevet fortrolige med tankeboblen fra kopiarkene til de første regnestrategier, så kan du bruge dette kopiark til selv at lave flere opgaver, hvor der på samme måde gælder, at de kan tænke på et andet regnestykke som hjælp til deres udregning. Det kan både være opgaver, hvor du selv har skrevet i tankeboblen, hvad de kan tænke på, eller det kan være en del af opgaven, at de selv skal starte med at overveje, hvad de kan tænke på som hjælp til deres udregning. Rigtig god fornøjelse.


Her kan du enten give opgaverne en titel eller eleven kan skrive sit navn




Hvad kan man tænke på som hjælp til regnestykket?




=




=




=




=




=




=




=



=



=



=
